

... à partir des fiches C3 et C4.

Collages des 4 panneaux d'un fuseau.



Colle cellulosique en tube ou...




colle vinylique au pinceau.




Assemblage.

Découpage des 6 fuseaux (ensemble) avec l'aide du gabarit.

Mise en place (pinces à linge)



Découpage...




par les 2 bouts !

Collage des fuseaux l'un à l'autre.

Pendant...



Après.



Préparation pour passer un fil à l'intérieur.



Œuf Kinder lesté de pâte à modeler.

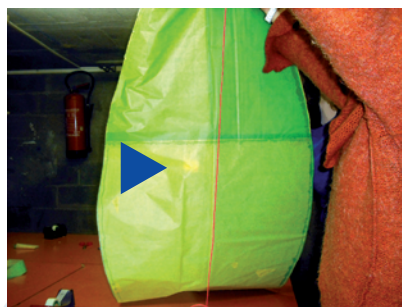


Fil coincé dans l'œuf.

Passage du fil à l'intérieur avec l'aide de l'œuf...



... en le poussant délicatement...



... ou par gravité.



Nœud du fil autour du sommet.



Retournement comme une chaussette...



... en tirant doucement sur la ficelle...



... puis sur la tête de la montgolfière.



Collage du renfort de la cheminée.



Anneau de rotin.

Photomix Alain Gless :
Jeandelaincourt 2002, Clairsapin 2006 & 2009,
Benney 2008, Seichamps 2014.