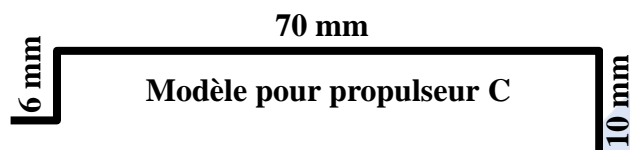


L'utilisation d'un adaptateur de diamètre dans une AGrande permet d'y ajouter facilement un bloqueur de propulseur. Ce système est utilisable avec beaucoup d'autre fusées.


**Avantages :** montage et démontage rapides du propulseur.

Le bloqueur est réalisé en corde à piano 12/10.



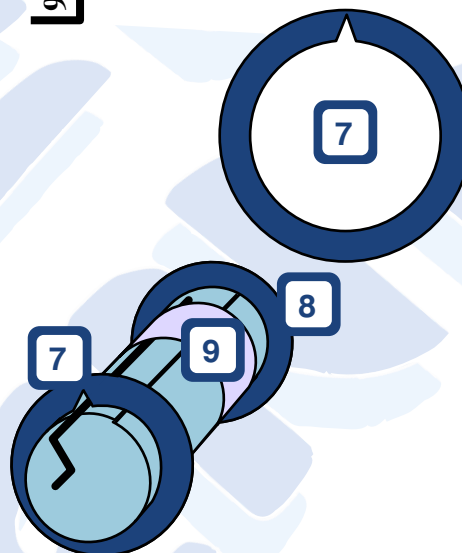
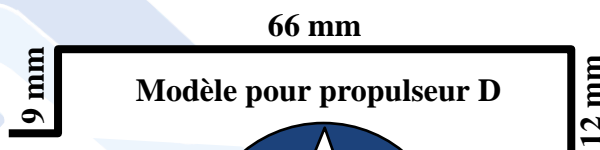
Mise en place :

- Faites une encoche dans la pièce 7.



- Percez vers le haut du tube pour y glisser la corde à piano.
- Fixez le bloqueur avec trois tours de ruban adhésif.

La dimension exacte du bloqueur dépend du propulseur choisi.




La Parole et le Silence sont deux fusées de démonstration AGrande jumelles. Elles pèsent 128 grammes. Seule différence, leur propulseur : La Parole est adaptée aux propulseurs C, le Silence aux D.

Utilisées l'une après l'autre, la Parole permet aux spectateurs de bien visualiser le vol (faible altitude atteinte), alors que le Silence frôle les 300 mètres !

**Originalités de construction :**

- nez en bristol (comme la Mirak),
- recouvrement décoratif en papier collé,
- fil de fixation du parachute surdimensionné,
- parachute interchangeable selon la force du vent, il est fixé par un émerillon.



**Proverbe :**

*La parole est d'argent,  
mais le silence est d'or.*