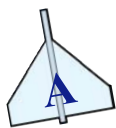



A partir de 8 ans - Réalisation : environ une heure - Prix de revient : moins de 2 €


Gabarit à coller sur une feuille de contreplaqué 15/10^e ou de carton.
Evidez les 5 parties assombries ou bleues.



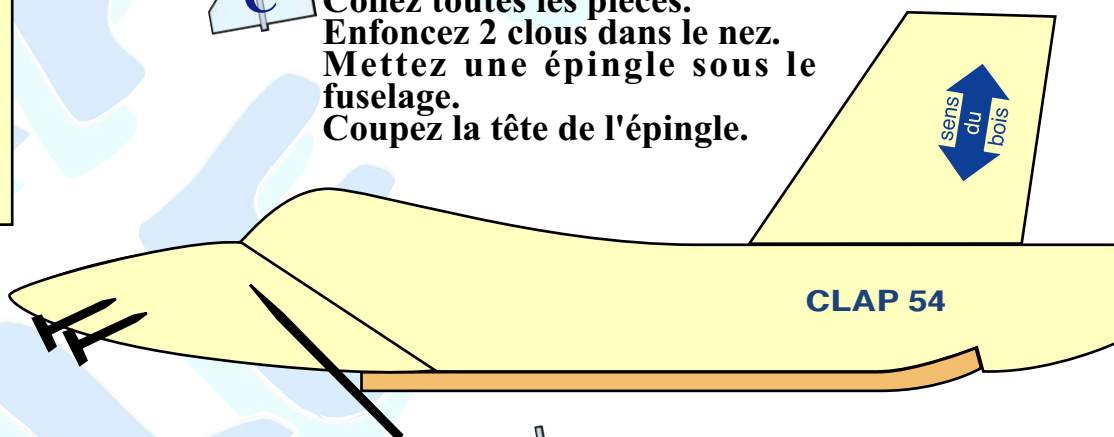
A Dessinez le fuselage en balsa 50/10^e et découpez-le.



B Dessinez les 4 pièces en balsa 15/10^e et découpez-les.



C Collez toutes les pièces. Enfoncez 2 clous dans le nez. Mettez une épingle sous le fuselage. Coupez la tête de l'épingle.



D Poncez l'ensemble. Décorez (feutres, stylos à bille, ...)