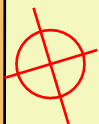


Pale
d'attaquePale
de suite

Partie poncée

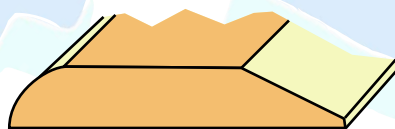
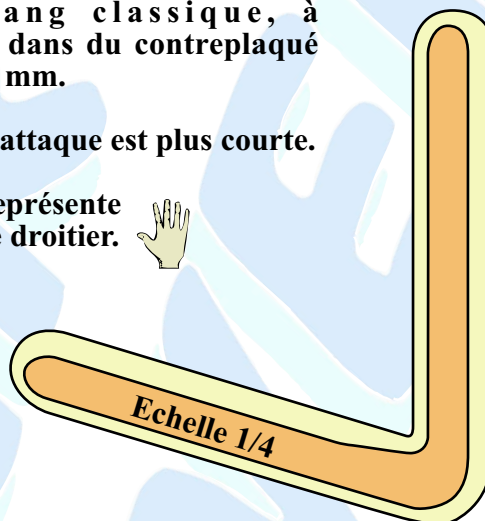


Re p è r e
d'assemblage
des deux
parties du
plan.

**Boomerang classique, à
fabriquer dans du contreplaqué
7 plis de 9 mm.**

La pale d'attaque est plus courte.

**Ce plan représente
un modèle droitier.**



Coupe 1

