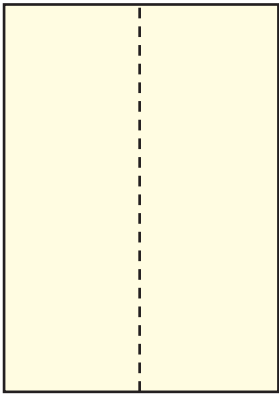
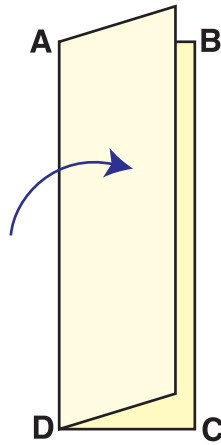


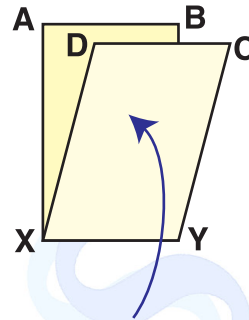
Après un bon entraînement, ce pliage original peut être présenté comme un tour de magie.



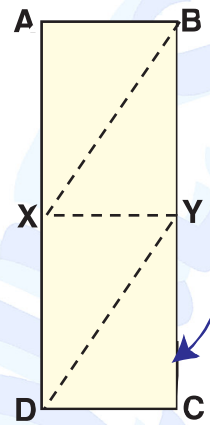
1- Prenez une feuille de papier A4.



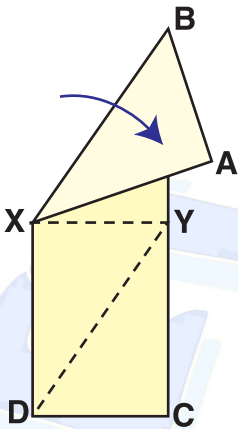
2- Pliez-la en deux dans le sens de la longueur.



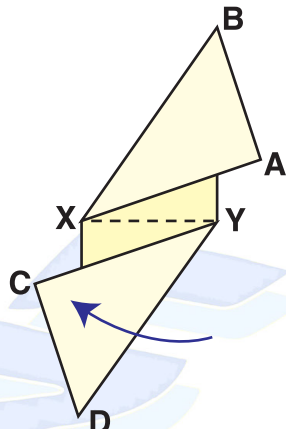
3- Pliez en deux dans le sens de la hauteur.



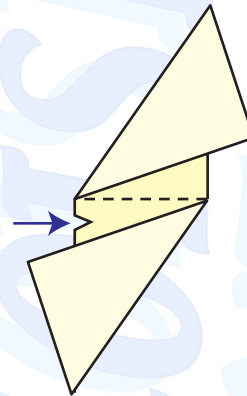
4- Dépliez le pli X-Y.



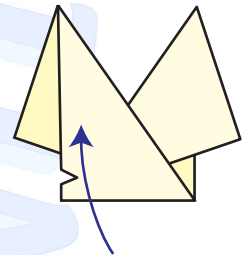
5- Pliez de X à B.



6- Pliez de Y à D.



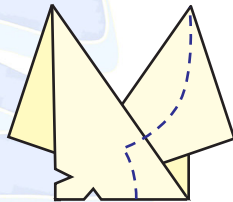
7- Découpez un triangle.




8- Repliez la partie inférieure sur la partie supérieure.



9- Découpez encore un triangle.



10- Découpez selon le pointillé.



11- Dépliez ...

